

加強海外自動櫃員機交易保安措施 -

海外自動櫃員機交易功能 (包括提款及現金透支)

啓動步驟指引

爲進一步加強自動櫃員機服務的保安措施，按香港金融管理局的最新指引，由 2013 年 3 月 1 日起，本港所有提款卡及信用卡的海外自動櫃員機交易功能 (包括提款及現金透支) 會被預先設定爲「未啓動」，而在上述措施生效前，您現有的海外提款限額將維持不變。

爲確保於 2013 年 3 月 1 日或以後，閣下能繼續使用海外自動櫃員機的提款服務，您必須預先透過以下電子渠道設定啓動日期及提款限額：

A. 自動櫃員機	2
B. 網上銀行.....	13
C. 電話銀行.....	24

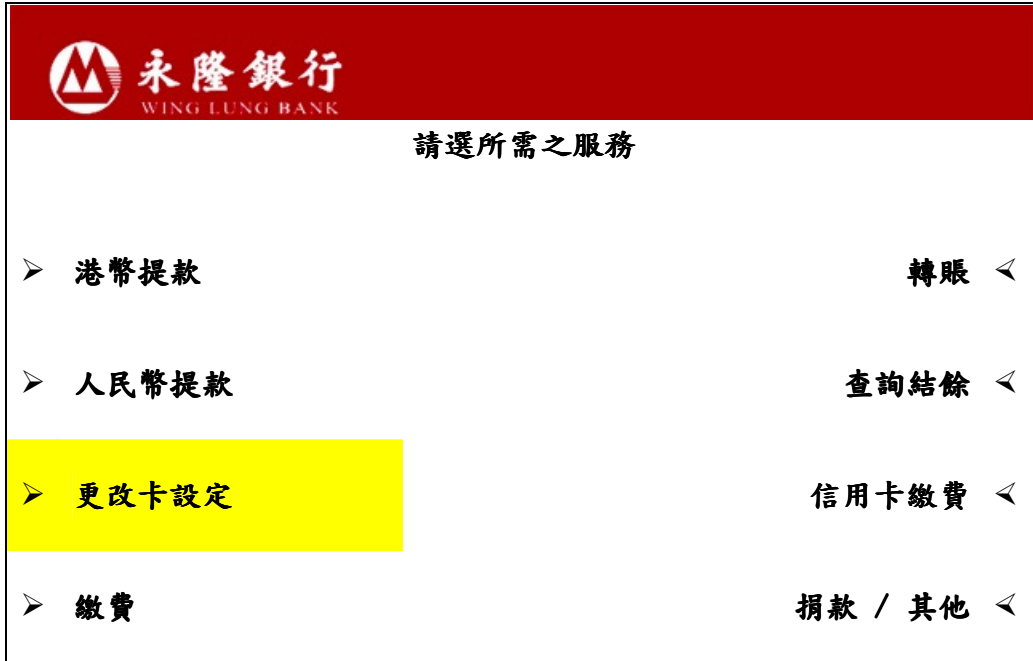
A. 自動櫃員機

各貼有此  銀通標誌的自動櫃員機均可進行有關設定。

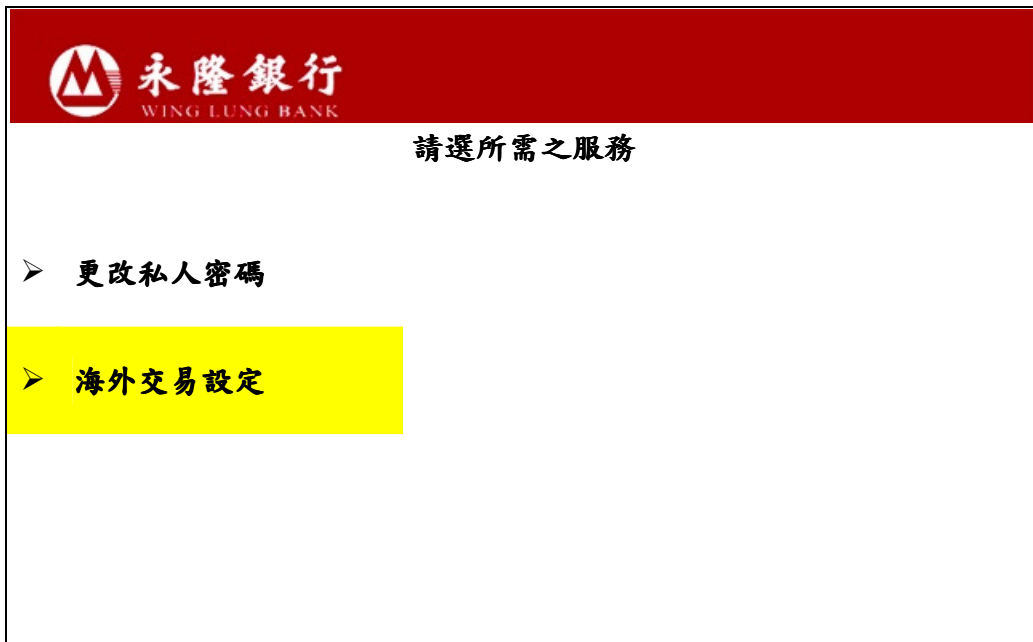
1.1	查詢現有交易設定狀態	3
1.2	啓動海外自動櫃員機交易設定	5
1.3	更改海外自動櫃員機交易設定	8
1.4	終止海外自動櫃員機交易設定	11

1.1 查詢現有交易設定狀態

- 1 插入您的卡，然後輸入 6 位數字有效密碼。
- 2 選擇「更改卡設定」



- 3 選擇「海外交易設定」



- 4 假如您從**未啓動**此卡的海外自動櫃員機交易設定，您會看到以下畫面。您可參閱 1.2 部分的步驟啓動設定。

**永隆銀行**
WING LUNG BANK

海外交易服務尚未啟動

服務開始日期：

服務終止日期：

**海外交易服務之
每日最高提款限額：** **\$20,000.00**

➤ **取消** **啟動** ◀

- 5 假如您**已啓動**此卡的海外自動櫃員機交易設定，您可看到以下畫面。您可跟隨 1.3 部分的步驟更改設定。

**永隆銀行**
WING LUNG BANK

海外交易服務將會被啟動

服務開始日期： **2013 年 12 月 1 日** **更改** ◀

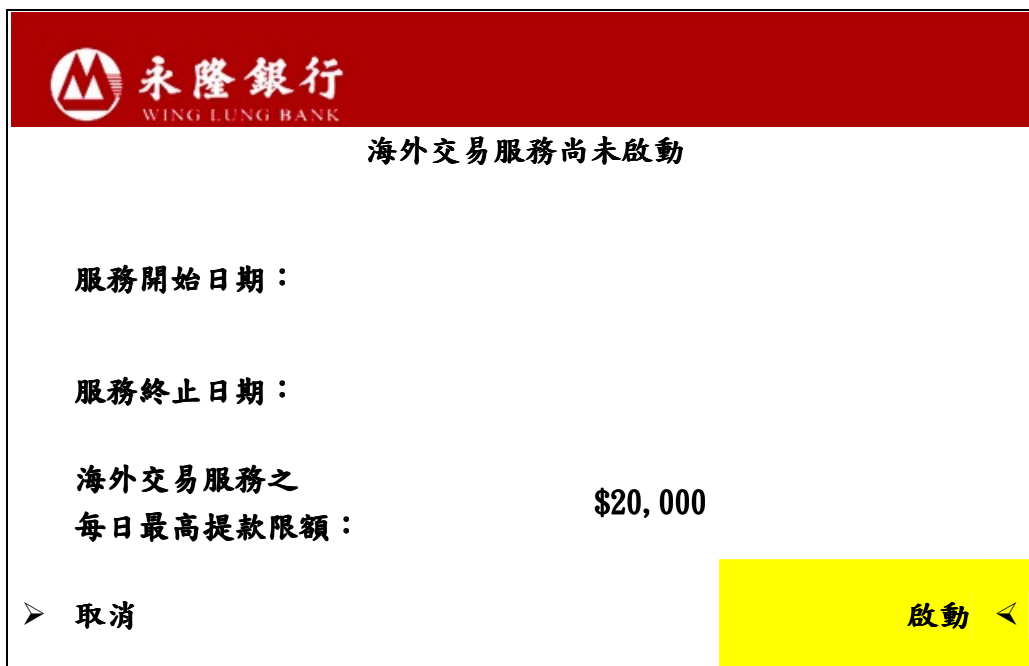
服務終止日期： **2013 年 12 月 30 日** **更改** ◀

**海外交易服務之
每日最高提款限額：** **\$8,000.00** **更改** ◀

確定 ◀

1.2 啓動海外自動櫃員機交易設定

1. 插入您的卡，然後輸入 6 位數字有效密碼。
2. 選擇「更改卡設定」
3. 選擇「海外交易設定」
4. 選擇右下角「啓動」



永隆銀行
WING LUNG BANK

海外交易服務尚未啟動

服務開始日期：

服務終止日期：

**海外交易服務之
每日最高提款限額：** \$20,000

➤ **取消** **啟動** <

5. 輸入服務開始日期，格式為「日日月月年年年年」；例如 2013 年 3 月 1 日，請輸入 01032013。輸入後，請按鍵盤上的「確定」。



永隆銀行
WING LUNG BANK

請輸入服務開始日期

並按輸入鍵

**例如:2011年2月28日應輸入為
28022011**

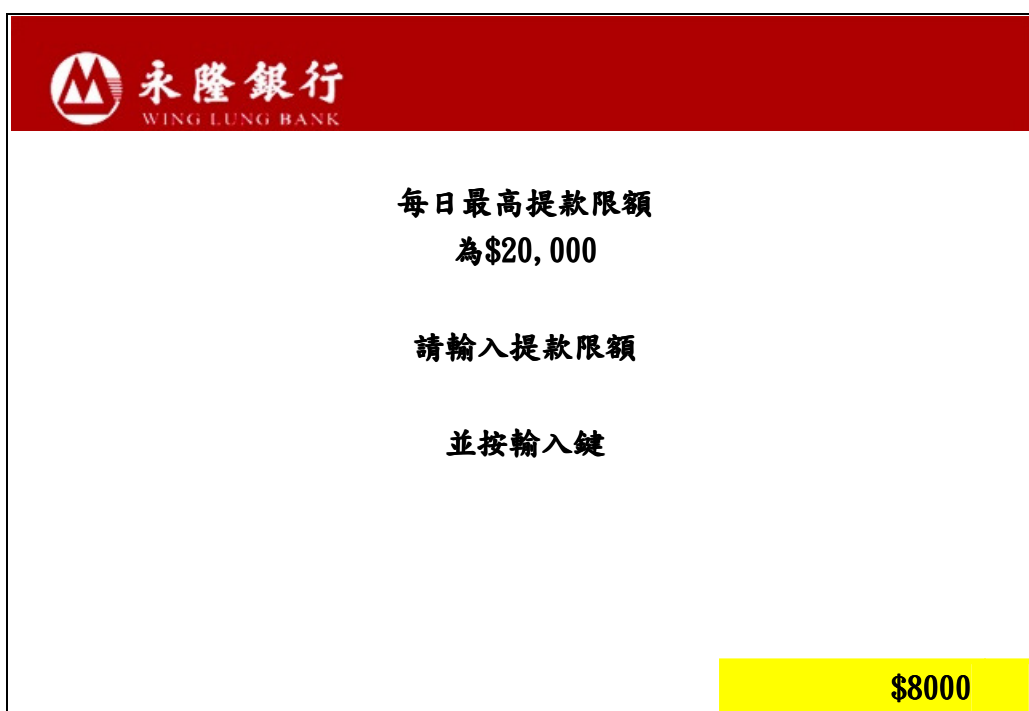
01032013

6. 輸入服務終止日期，格式為「日日月月年年年年」；例如 2013 年 3 月 1 日，請輸入 01032013；然後按「輸入」，以確認設定。



The screenshot shows the Wing Lung Bank mobile app interface. At the top, there is a red header with the bank's logo and name in Chinese and English. The main content area is white and contains the following text: "請輸入服務終止日期" (Please enter the service termination date), "並按輸入鍵" (and press the input key), and "例如:2011 年 2 月 28 日應輸入為 28022011" (For example: 2011 year 2 month 28 day should be entered as 28022011). At the bottom right, there is a yellow button with the text "01032013".

7. 輸入提款限額，再按「輸入」。您的指示會即時處理。如您在本行的個人資料紀錄已登記有效的手提電話號碼，我們會於有關指示成功設定後，透過短訊通知您。



The screenshot shows the Wing Lung Bank mobile app interface. At the top, there is a red header with the bank's logo and name in Chinese and English. The main content area is white and contains the following text: "每日最高提款限額 為\$20,000" (Daily maximum withdrawal limit is \$20,000), "請輸入提款限額" (Please enter the withdrawal limit), and "並按輸入鍵" (and press the input key). At the bottom right, there is a yellow button with the text "\$8000".


8. 請核對已經輸入的資料。如正確無誤，請按「確定」；如欲修改設定，請按「更改」。

**永隆銀行**
WING LUNG BANK

海外交易服務將會被啟動

服務開始日期：	2013年3月1日	更改 <
服務終止日期：	2013年3月1日	更改 <
海外交易服務之 每日最高提款限額：	\$8,000	更改 <
		確定 <

9. 當有關指示完成設定後，系統會顯示以下畫面。請選擇「是」以取得客戶通知書。

**永隆銀行**
WING LUNG BANK

交易已獲接納

閣下是否需要客戶記錄？

> 是 否 <

1.3 更改海外自動櫃員機交易設定

- 1 插入您的卡，然後輸入 6 位數字有效密碼。
- 2 選擇「更改卡設定」
- 3 選擇「海外交易設定」
- 4 選擇「更改」以更改原本的設定。例如：更改服務開始日期：

4.1 選擇服務開始日期旁的「更改」

**永隆銀行**
WING LUNG BANK

海外交易服務將會被啟動

服務開始日期：	2013 年 12 月 1 日	更改 <
服務終止日期：	2013 年 12 月 30 日	更改 <
海外交易服務之 每日最高提款限額：	\$8,000	更改 <
		確定 <

- 4.2 輸入服務開始日期，格式為「日日月月年年年年」；例如 2013 年 3 月 1 日，請輸入 01032013。輸入後，請按鍵盤上的輸入鍵。

**永隆銀行**
WING LUNG BANK

請輸入服務開始日期

並按輸入鍵

例如：2011 年 2 月 28 日應輸入為
28022011

01032013

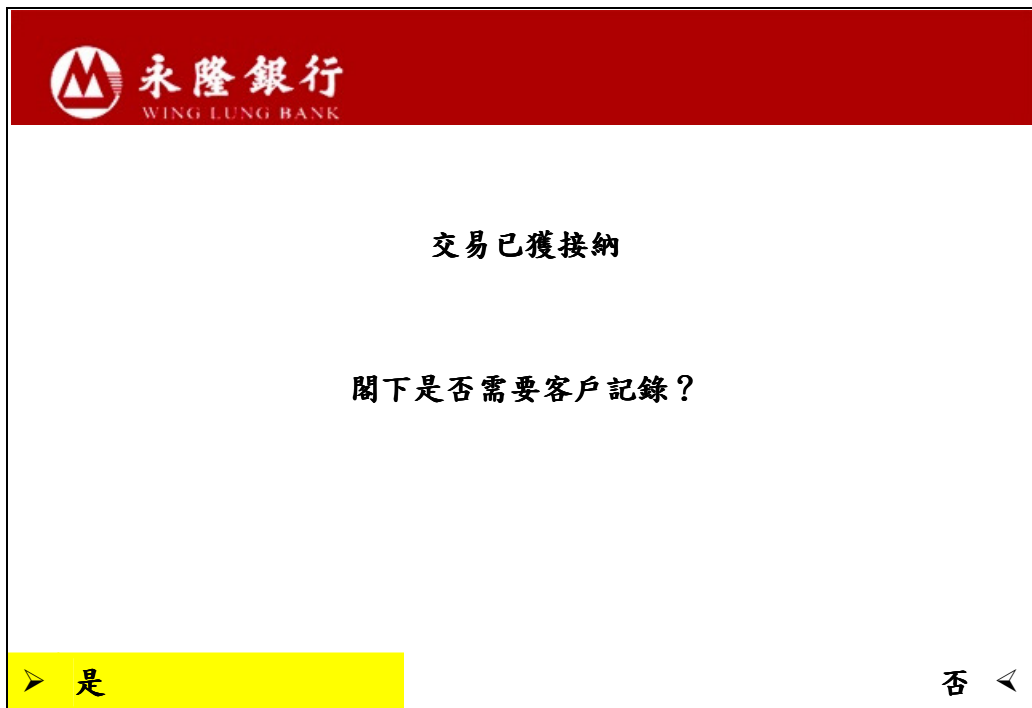
- 4.3 請核對已經輸入的資料。如正確無誤，請按「確定」；或按「更改」修正設定，再按「確定」完成更改程序。

**永隆銀行**
WING LUNG BANK

啟動設定

服務開始日期：	2013 年 3 月 1 日	更改 <
服務終止日期：	2013 年 12 月 31 日	更改 <
海外交易服務之 每日最高提款限額：	\$8,000	更改 <
		確定 <

- 4.4 當有關指示完成設定後，系統會顯示以下畫面。客戶請選擇「是」以取得客戶通知書。



1.4 終止海外自動櫃員機交易設定

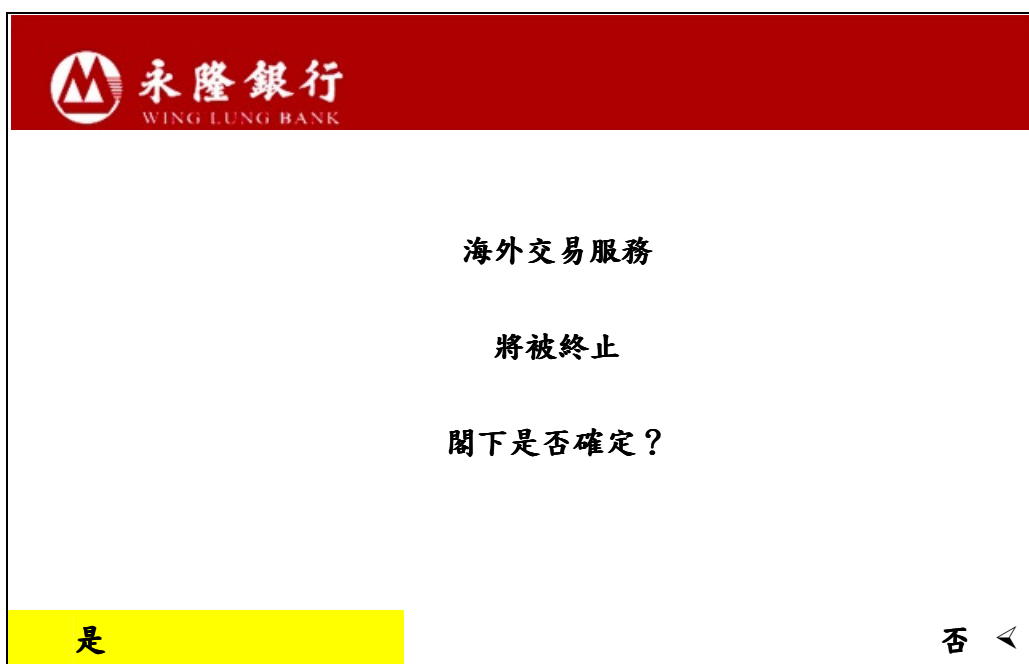
- 1 插入您的卡，然後輸入 6 位數字有效密碼。
- 2 選擇「更改卡設定」
- 3 選擇「海外交易設定」
- 4 選擇右下角「終止啟動」

**永隆銀行**
WING LUNG BANK

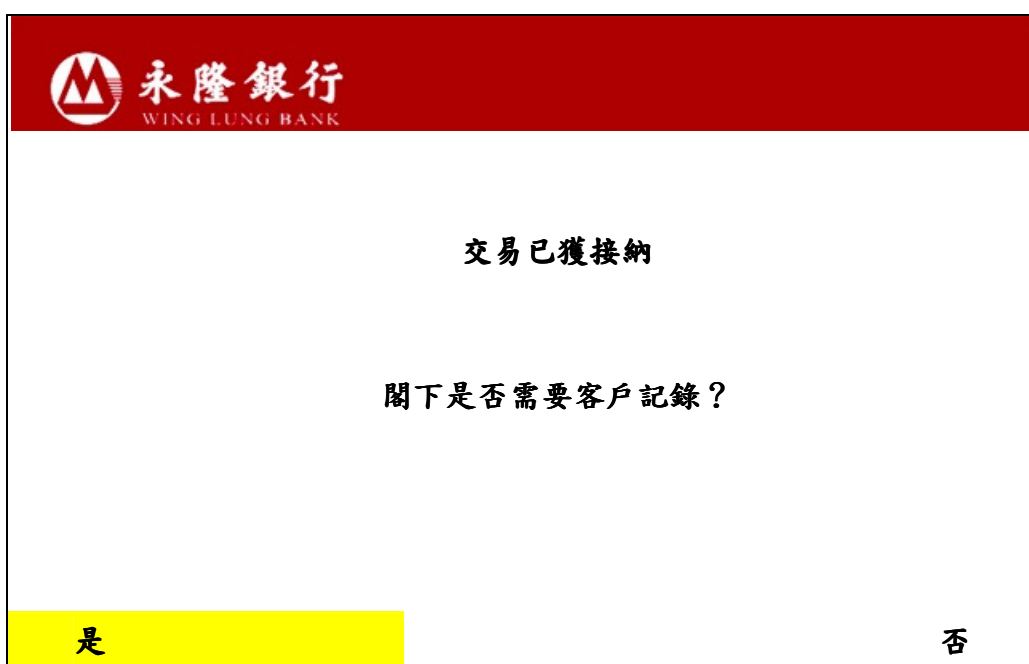
啟動設定

服務開始日期：	2013 年 3 月 1 日	更改 <
服務終止日期：	2022 年 12 月 31 日	更改 <
海外自動櫃員機每日 最高提款限額：	\$8,000	更改 <
取消		終止啟動 <

- 5 出現以下畫面後按「是」。您的指示會即時處理。如您在本行的個人資料紀錄已登記有效的手提電話號碼，我們會於有關指示成功設定後，透過短訊通知您。



- 6 當有關指宗完成設定後，系統會顯示以下畫面。客戶請選擇「是」以取得客戶通知書。



B. 網上銀行

透過本行網頁 www.winglungbank.com，登入網上銀行/網上信用卡後進行有關設定。

2.1 查詢現時海外交易設定狀態.....	14
2.2 啓動海外自動櫃員機交易設定	15
2.3 更改海外自動櫃員機交易設定	18
2.4 終止海外自動櫃員機交易設定	21

2.1 查詢現時海外交易設定狀態

- 1 登入永隆網上銀行／網上信用卡。
- 2 於上方目錄選擇「個人設定」後，再選擇「海外 ATM 交易設定」。



永隆銀行 WING LUNG BANK

香港時間 2012/12/31 09:51 列印 字型 簡體 English 訊息匣 登出

證券 期貨/期權 認購新股服務 股票儲蓄計劃 投資理財 基金認購

銀行服務 繳費服務 信用卡 外匯/黃金 保險 貸款服務 強積金 網上結單 個人設定

個人設定

- 網頁設定
- 賬戶服務設定
- 短訊提示服務
- 交易限額設定
- 網上交易紀錄
- 更換密碼
- 海外ATM交易設定**
- 更改電郵地址
- 更改電話、地址
- 暫停使用網上銀行
- 即時申請
- 說明
- 列印
- 登出

歡迎使用個人設定



歡迎使用個人設定

網上銀行服務中心
為提高服務質素，本行現於旺角分行設立網上銀行服務中心，為客戶提供即時示範，及解答客戶使用網上銀行的疑問，閣下只須致電客戶服務熱線 2952 6666或一個工作天前以電郵預約及親臨旺角分行，本行的網上銀行顧問將會很樂意地為閣下解答任何有關網上銀行之問題。

服務中心辦公時間：	9:00am - 5:00pm (星期一至星期五) 9:00am - 1:00pm (星期六)
客戶服務熱線：	2952 6666
電郵：	helpdesk@winglungbank.com
旺角分行地址：	旺角彌敦道636號銀行中心

- 3 選擇指定的卡後，按「設定」以查詢該卡的設定詳情（如開始日期、終止日期及海外每日提款限額）。



永隆銀行 WING LUNG BANK

香港時間 2012/12/31 09:55 列印 字型 簡體 English 訊息匣 登出

證券 期貨/期權 認購新股服務 股票儲蓄計劃 投資理財 基金認購

銀行服務 繳費服務 信用卡 外匯/黃金 保險 貸款服務 強積金 網上結單 個人設定

個人設定

海外交易設定總覽

請按下「設定」以啟動或停用該卡的海外交易功能，或更改該卡的有效期及/或提款限額。

卡名稱	卡號	持卡人姓名	卡序號	卡到期日	海外交易狀況	
永隆人民幣提款卡			01	12/2049	未啟動	設定
永隆港幣提款卡			04	12/2049	未啟動	設定
永隆VISA金卡			--	06/2013	未啟動	設定
MSC Corporate Executive			--	06/2015	未啟動	設定

如欲查詢更多有關「海外自動櫃員機交易設定」內容，可參考以下相關連結：

- ▶ 「海外自動櫃員機交易設定」的詳情
- ▶ 「海外自動櫃員機交易設定」常見問題
- ▶ 於電子渠道進行「海外自動櫃員機交易設定」之用戶手冊

2.2 啓動的海外自動櫃員機交易設定

- 1 參閱 2.1 部份的步驟以登錄「海外交易設定總覽」，再按「設定」以選擇所需要啓動設定的卡。
- 2 若果您所選擇的卡之海外交易狀況為「未啓動」，請點選「啓動」，然後選擇「開始日期」和「終止日期」，並輸入海外每日提款限額，再按「傳送」。

香港時間 2012/12/31 10:49 列印 字型 簡體 English 訊息匣 登出

證券 期貨/期權 認購新股服務 股票儲蓄計劃 投資理財 基金認購

銀行服務 繳費服務 信用卡 外匯/黃金 保險 貸款服務 強積金 網上結單 個人設定

個人設定

- 網頁設定
- 賬戶服務設定
- 短訊提示服務
- 交易限額設定
- 網上交易紀錄
- 更換密碼
- 海外ATM交易設定
- 更改電郵地址
- 更改電話、地址
- 暫停使用網上銀行
- 即時申請
- 說明
- 列印
- 登出

更改卡設定

請選取「啓動」以開啟此卡的海外交易功能。閣下必須點選有效期及填寫海外每日提款限額。

卡名稱	卡號	持卡人姓名	卡序號	卡到期日
永隆港幣提款卡			04	12/2049

	現時設定	新設定
海外交易狀況	未啓動	<input checked="" type="radio"/> 啓動
有效期		
開始日期(日/月/年)	---	<input type="text"/>
終止日期(日/月/年)	---	<input type="text"/>
		<input type="radio"/> 直到卡到期日
海外每日提款限額(等值港幣)	---	HKD <input type="text"/> 最高為HKD20,000 (每卡)

3 請核對您所輸入的資料。

3.1 假如您透過網上銀行登入，請輸入「一次性密碼」，再按「確定」。

香港時間 2012/12/31 10:55 列印 字型 簡體 English 訊息匣 登出

銀行服務 繳費服務 信用卡 外匯/黃金 保險 貸款服務 強積金 網上結單 個人設定

個人設定

更改卡設定 - 確定

請核對內容並輸入「一次性密碼」。

卡名稱	卡號	持卡人姓名	卡序號	卡到期日
永隆港幣提款卡			04	12/2049

	現時設定	新設定
海外交易狀況	未啟動	啟動
有效期		
開始日期 (日/月/年)	---	01/03/2013
終止日期 (日/月/年)	---	31/03/2013
海外每日提款限額 (等值港幣)	---	HKD10,000 (每卡)

驗證

一次性密碼

958388

一次性密碼

返回 確定 取消

3.2 假如您透過網上信用卡登入，請按指示輸入您的「身份證明文件號碼」，再按「確定」。

香港時間 2012/12/31 10:59 列印 字型 簡體 English 訊息匣 登出

信用卡 繳費服務 網上結單 保險 貸款服務 個人設定

個人設定

更改卡設定 - 確定

請核對內容並輸入您的「身份證明文件號碼」。

卡名稱	卡號	持卡人姓名	卡到期日
MSC CORPORATE EXECUTIVE			06/2015

	現時設定	新設定
海外交易狀況	未啟動	啟動
有效期		
開始日期 (日/月/年)	---	01/03/2013
終止日期 (日/月/年)	---	31/03/2013
海外每日提款限額 (等值港幣)	---	HKD10,000 (每卡)

驗證

請依照您所登記之身份證明文件，在下列方格內輸入適當的數字或英文字母(大細楷均可)，符號如 "-"、"/"、"(" 等不包括在內。詳情請參閱有關例子。

例子：
假如您的身份證明文件號碼有 8 位數字

<input type="text"/>	<input type="text"/>	<input type="text"/>	<input type="text"/>	<input type="text"/>	<input type="text"/>	<input type="text"/>	<input type="text"/>
2nd	3rd	4th					

A 6 5 4 3 2 1 (0)

1st 2nd 3rd 4th 5th 6th 7th 8th

返回 確定 取消

4 新設定將即時生效。如您在本行的個人資料紀錄已登記有效的手提電話號碼，我們會於有關指示成功設定後，透過短訊通知您。

香港時間 2013/05/04 16:34 列印 字型 簡體 English 訊息匣 登出

永隆銀行 WING LUNG BANK

證券 期貨/期權 認購新股服務 股票儲蓄計劃 投資理財 基金認購
 銀行服務 繳費服務 信用卡 外匯/黃金 保險 貸款服務 強積金 網上結單 個人設定

個人設定

網頁設定
 賬戶服務設定
 短訊提示服務
 交易限額設定
 網上交易紀錄
 更換密碼
 海外ATM交易設定
 更改電郵地址
 更改電話、地址
 暫停使用網上銀行
 即時申請

說明
 列印
 登出

更改卡設定 - 確認

新設定已被接納。交易編號: EB583196

卡名稱	卡號	持卡人姓名	卡序號	卡到期日
永隆港幣提款卡			04	12/2049

新設定

海外交易狀況	已啟動
有效期	
開始日期(日/月/年)	04/05/2013
終止日期(日/月/年)	31/05/2013
海外每日提款限額(等值港幣)	HKD10,000 (每卡)

多謝使用網上銀行服務。本行將發送一個確認短訊至閣下已登記的手提電話號碼。

返回海外交易設定總覽 儲存

2.3 更改的海外自動櫃員機交易設定

- 1 請參閱 2.1 部份的步驟以登錄「海外交易設定總覽」，再按「設定」以選擇所需要更改設定的卡。
- 2 請點選「更改有效期及/或提款限額」，然後選擇「開始日期」和「終止日期」，並輸入海外每日提款限額，再按「傳送」。

香港時期 2013/05/04 17:09 列印 字型 簡體 English 訊息匣 登出

證券 期貨/期權 認購新股服務 股票儲蓄計劃 投資理財 基金認購
銀行服務 繳費服務 信用卡 外匯/黃金 保險 貸款服務 強積金 網上結單 個人設定

個人設定

- 網頁設定
- 賬戶服務設定
- 短訊提示服務
- 交易限額設定
- 網上交易紀錄
- 更換密碼
- 海外ATM交易設定
- 更改電郵地址
- 更改電話、地址
- 暫停使用網上銀行
- 即時申請
- 說明
- 列印
- 登出

更改卡設定

請選取「停用」以暫停此卡的海外交易功能或選取「更改有效期及/或提款限額」以修改有關設定。

卡名稱	卡號	持卡人姓名	卡序號	卡到期日
永隆港幣提款卡			04	12/2049

	現時設定	新設定
海外交易狀況	已啟動	<input type="radio"/> 停用 <input checked="" type="radio"/> 更改有效期及/或提款限額
有效期		
開始日期 (日/月/年)	04/05/2013	2013-05-04
終止日期 (日/月/年)	31/05/2013	2013-05-31 <input type="radio"/> 直到卡到期日
海外每日提款限額 (等值港幣)	HKD10,000 (每卡)	HKD 10000 最高為HKD20,000 (每卡)

3 請核對您所輸入的資料。

3.1 假如您透過網上銀行登入，請輸入「一次性密碼」，再按「確定」。

永隆銀行 WING LUNG BANK

香港時間 2013/05/04 17:17 列印 字型 簡體 English 訊息匣 登出

證券 期貨/期權 認購新股服務 股票儲蓄計劃 投資理財 基金認購

銀行服務 繳費服務 信用卡 外匯/黃金 保險 貸款服務 強積金 網上結單 個人設定

個人設定

更改卡設定 - 確定

請核對內容並輸入「一次性密碼」。

卡名稱	卡號	持卡人姓名	卡序號	卡到期日
永隆港幣提款卡			04	12/2049

	現時設定	新設定
海外交易狀況	已啟動	更改有效期及/或提款限額
有效期		
開始日期 (日/月/年)	04/05/2013	04/05/2013
終止日期 (日/月/年)	31/05/2013	31/05/2013
海外每日提款限額 (等值港幣)	HKD10,000 (每卡)	HKD15,000 (每卡)

驗證

一次性密碼

958388

← 一次性密碼

返回 確定 取消

3.2 假如您透過網上信用卡登入，請按指示輸入您的「身份證明文件號碼」，再按「確定」。

永隆銀行 WING LUNG BANK

香港時間 2013/05/04 17:25 列印 字型 簡體 English 訊息匣 登出

信用卡 繳費服務 網上結單 保險 貸款服務 個人設定

個人設定

更改卡設定 - 確定

請核對內容並輸入您的「身份證明文件號碼」。

卡名稱	卡號	持卡人姓名	卡到期日
MSC CORPORATE EXECUTIVE			06/2015

	現時設定	新設定
海外交易狀況	已啟動	更改有效期及/或提款限額
有效期		
開始日期 (日/月/年)	04/05/2013	04/05/2013
終止日期 (日/月/年)	31/05/2013	31/05/2013
海外每日提款限額 (等值港幣)	HKD10,000 (每卡)	HKD15,000 (每卡)

驗證

請依照您所登記之身份證明文件，在下列方格內輸入適當的數字或英文字母(大細楷均可)，符號如 "-"、"/"、"()" 等不包括在內。詳情請參閱有關例子。

例子：
假如您的身份證明文件號碼有 8 位數字
A | 6 | 5 | 4 | 3 | 2 | 1 | (0)
1st 2nd 3rd 4th 5th 6th 7th 8th

6th 7th 8th

返回 確定 取消

- 4 新設定將即時生效。如您在本行的個人資料紀錄已登記有效的手提電話號碼，我們會於有關指示成功設定後，透過短訊通知您。

The screenshot shows the 'Personal Settings' page on the Wing Lung Bank website. The page title is '更改卡設定 - 確認' (Update Card Settings - Confirmation). It displays the transaction ID '新設定已被接納 - 交易編號: EB583242'. A table lists the card details:

卡名稱	卡號	持卡人姓名	卡序號	卡到期日
永隆港幣提款卡	[Redacted]	[Redacted]	04	12/2049

Below the table, there is a section for '新設定' (New Settings) with the following details:

新設定	
海外交易狀況	已啟動
有效期	
開始日期 (日/月/年)	04/05/2013
終止日期 (日/月/年)	31/05/2013
海外每日提款限額 (等值港幣)	HKD15,000 (每卡)

A message at the bottom states: '多謝使用網上銀行服務。本行將發送一個確認短訊至閣下已登記的手提電話號碼。' (Thank you for using online banking services. The bank will send a confirmation SMS to your registered mobile phone number.)

Navigation buttons at the bottom right include '返回海外交易設定總覽' (Return to Overseas Transaction Settings Overview) and '儲存' (Save).

2.4 終止海外自動櫃員機交易設定

- 1 請參閱 2.1 部份的步驟以登錄「海外交易設定總覽」，再按「設定」以選擇所需要終止設定的卡。
- 2 請點選「停用」，然後按「傳送」。

The screenshot shows the 'Wing Lung Bank' (永隆銀行) online banking interface. The user is in the 'Personal Settings' (個人設定) section, specifically the 'Card Settings' (更改卡設定) page. The page title is '更改卡設定' and it instructs the user to select 'Deactivate' (停用) to stop overseas transaction functions or 'Change validity period and/or withdrawal limit' (更改有效期及/或提款限額) to modify settings.

卡名稱	卡號	持卡人姓名	卡序號	卡到期日
永隆港幣提款卡	[Redacted]	[Redacted]	04	12/2049

Below the card list, there are two tabs: 'Current Settings' (現時設定) and 'New Settings' (新設定). Under 'Current Settings', the 'Overseas Transaction Status' (海外交易狀況) is 'Activated' (已啟動). Under 'New Settings', the 'Deactivate' (停用) radio button is selected and highlighted with a red box. Other options include 'Change validity period and/or withdrawal limit' (更改有效期及/或提款限額).

The 'Validity Period' (有效期) section shows the start date (開始日期) as 04/05/2013 and the end date (終止日期) as 31/05/2013. The 'Overseas Daily Withdrawal Limit' (海外每日提款限額) is set to HKD 10,000 (per card), with a maximum of HKD 20,000 (per card).

At the bottom right, there are two buttons: 'Send' (傳送) and 'Clear' (清除). The 'Send' button is highlighted with a red box.

- 3 請核對您所輸入的資料。
 - 3.1 假如您透過網上銀行登入，請輸入「一次性密碼」，再按「確定」。

永隆銀行 WING LUNG BANK

香港時間 2013/05/04 16:50 列印 字體 簡體 English 訊息匣 登出

證券 期貨/期權 認購新股服務 股票儲蓄計劃 投資理財 基金認購

銀行服務 繳費服務 信用卡 外匯/黃金 保險 貸款服務 強積金 網上結單 個人設定

個人設定

更改卡設定 - 確定

請核對內容並輸入「一次性密碼」。

卡名稱	卡號	持卡人姓名	卡序號	卡到期日
永隆港幣提款卡			04	12/2049

現時設定		新設定
海外交易狀況	已啟動	停用

有效期

開始日期 (日/月/年)	終止日期 (日/月/年)
04/05/2013	---
31/05/2013	---

海外每日提款限額 (等值港幣) HKD10,000 (每卡) ---

驗證

一次性密碼



返回 確定 取消

3.2 假如您透過網上信用卡登入，請按指示輸入您的「身份證明文件號碼」，再按「確定」。

永隆銀行 WING LUNG BANK

香港時間 2013/05/04 16:57 列印 字體 簡體 English 訊息匣 登出

信用卡 繳費服務 網上結單 保險 貸款服務 個人設定

個人設定

更改卡設定 - 確定

請核對內容並輸入您的「身份證明文件號碼」。

卡名稱	卡號	持卡人姓名	卡到期日
MSC CORPORATE EXECUTIVE			06/2015

現時設定		新設定
海外交易狀況	已啟動	停用

有效期

開始日期 (日/月/年)	終止日期 (日/月/年)
04/05/2013	---
31/05/2013	---

海外每日提款限額 (等值港幣) HKD10,000 (每卡) ---

驗證

請依照您所登記之身份證明文件，在下列方格內輸入適當的數字或英文字母(大細楷均可)，符號如“-”、“/”、“()”等不包括在內。詳情請參閱有關例子。

例子：
 假如您的身份證明文件號碼有 8 位數字
 A | 6 | 5 | 4 | 3 | 2 | 1 | 0
 1 1 1 1 1 1 1 1
 1st 2nd 3rd 4th 5th 6th 7th 8th

1st 4th 6th

返回 確定 取消

- 4 海外交易功能將即時被終止。如您在本行的個人資料紀錄已登記有效的手提電話號碼，我們會於有關指示成功設定後，透過短訊通知您。

香港時間 2013/05/04 16:54 列印 字型 简体 English 訊息匣 登出

證券 期貨/期權 認購新股服務 股票儲蓄計劃 投資理財 基金認購

銀行服務 繳費服務 信用卡 外匯/黃金 保險 貸款服務 強積金 網上結單 個人設定

個人設定

網頁設定
賬戶服務設定
短訊提示服務
交易限額設定
網上交易紀錄
更換密碼
海外-ATM交易設定
更改電郵地址
更改電話、地址
暫停使用網上銀行
即時申請

說明
列印
登出

更改卡設定 - 確認

新設定已被接納。交易編號: EB583217

卡名稱	卡號	持卡人姓名	卡序號	卡到期日
永隆港幣提款卡	[Masked]	[Masked]	04	12/2049

新設定

海外交易狀況 未啟動

有效期

開始日期 (日/月/年)	---
終止日期 (日/月/年)	---
海外每日提款限額 (等值港幣)	---

多謝使用網上銀行服務。本行將發送一個確認短訊至閣下已登記的手提電話號碼。

返回海外交易設定總覽 儲存

C. 電話銀行

您可透過電話銀行啓動／預設海外自動櫃員機交易服務。

服務熱線：(香港) 230 95555
(內地) 4008 822388

步驟	提款卡	信用卡
1	選擇語言，然後按 1 選擇「銀行賬戶操作」	選擇語言，然後按 4 選擇「信用卡服務」
2	輸入您的 基本賬戶號碼 及 電話銀行密碼 以登入服務	選擇卡類
3	按 7 選擇「海外自動櫃員機交易設定」	按 9 選擇「信用卡海外自動櫃員機交易設定」
4	輸入您的 提款卡號碼 及 卡序號，然後按 1 確定	輸入您的 信用卡號碼 及 信用卡電話銀行密碼 以登入服務
5	播放現時的海外自動櫃員機交易設定	
6	<p>如現時設定為「啓動」或「將啓動」</p> <p>可按 1 更改海外自動櫃員機交易設定</p> <ul style="list-style-type: none"> ➤ 輸入服務開始日期*，服務終止日期* 及 海外每日提款限額 ➤ 覆核所輸入的指示後按 1 確定 ➤ 指示將會即時處理。為保障客戶利益，當有關指定完成設定後，本行會發出確認短訊至 閣下已登記在本行個人資料紀錄之有效手提電話號碼。 <p>或按 2 關閉海外自動櫃員機交易設定</p> <ul style="list-style-type: none"> ➤ 指示將會即時處理。為保障客戶利益，當有關指定完成設定後，本行會發出確認短訊至 閣下已登記在本行個人資料紀錄之有效手提電話號碼。 <p>如現時設定為「未啓動」</p> <p>可按 1 啓動海外自動櫃員機交易設定</p> <ul style="list-style-type: none"> ➤ 輸入服務開始日期*，服務終止日期* 及 海外每日提款限額 ➤ 覆核所輸入的指示後按 1 確定 ➤ 指示將會即時處理。為保障客戶利益，當有關指定完成設定後，本行會發出確認短訊至 閣下已登記在本行個人資料紀錄之有效手提電話號碼。 	

* 日期輸入方法：例如：2013 年 12 月 31 日應輸入為 20131231。